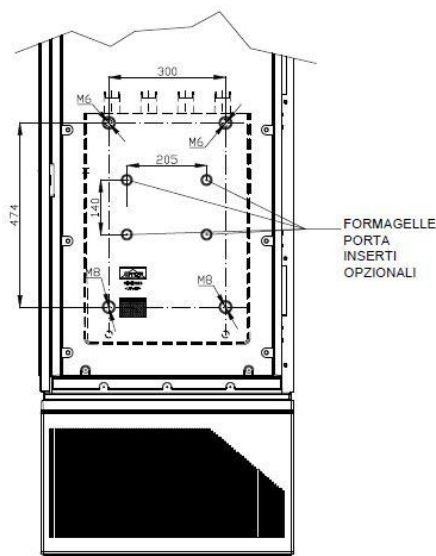


Titolo:

Armadio Multifunzione ARE/E per gruppi di misura da 30 kW a 400kW
Multifunctional Cabinet ARE/E for measurement group – 30 kW to 400kW



#	Codice	Descrizione
1	N0ST0299	Armadio ARE/E senza cifratura
2	N0ST0299/12	Armadio ARE/E con serratura cifr. 12
3	N0ST0299/21	Armadio ARE/E con serratura cifr. 21

1. Descrizione dei materiali

#	Descrizione	Caratteristica
1	Materiale dei componenti del cabinet	SMC (Sheet Moulding Compound)
2	Colorazione	RAL 7001
3	Resistenza alla fiamma secondo (DS 4974	> 80 punti
4	Resistenza alle correnti superficiali (IEC 60112)	500 punti
5	Resistenza all'urto	20 J (CEI 61439-5)
6	Grado di protezione nominale	IP 44 (CEI 60529)
7	Tensione nominale di impiego	400 V
8	Tensione nominale di isolamento	400 V

Il cabinet è conforme alla Norma CEI 61439, alla prescrizione ENEL DS 4931 ed.06

Titolo:

Armadio Multifunzione ARE/E per gruppi di misura da 30 kW a 400kW
Multifunctional Cabinet ARE/E for measurement group – 30 kW to 400kW

2. Dimensioni caratteristiche

#	Descrizione	Caratteristica
1	Altezza cabinet	1560 ± 3 mm
2	Larghezza cabinet	650 ± 2 mm
3	Profondità	350 ± 2 mm
4	Interasse longitudinale/trasversale per fissaggio cabinet	605x238 mm
5	Accesso al vano principale (BxH)	600x1020 mm
6	Dimensione utile di lavoro interna vano principale (BxH)	640x1020 mm
7	Angolo di apertura ante	90°

L'Armadio della serie ARE/E presenta inoltre le seguenti caratteristiche:

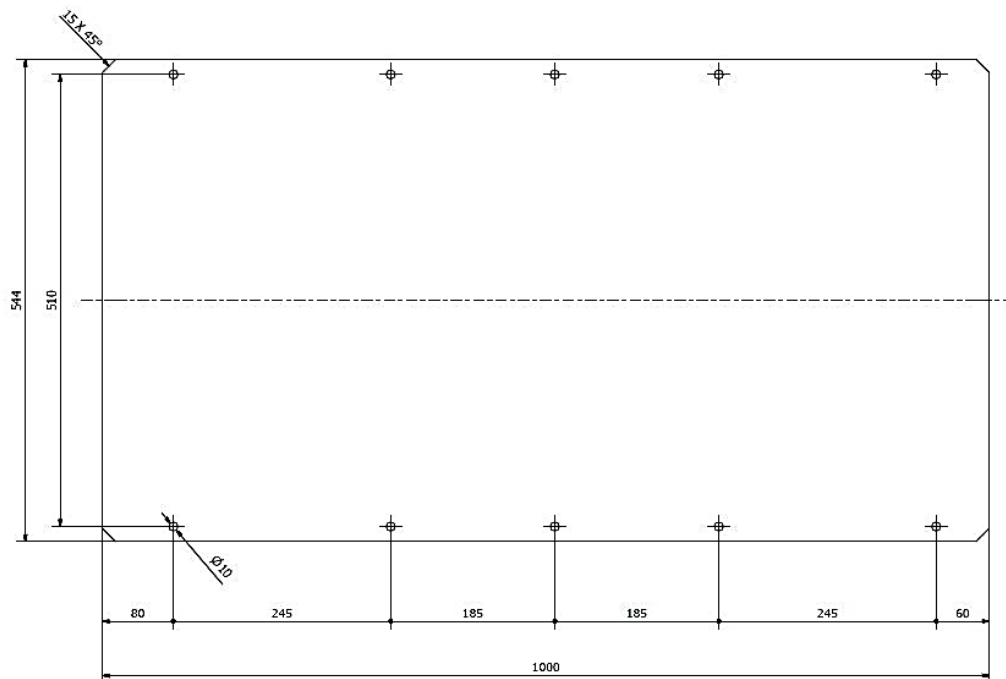
- Predisposizione per l'installazione del gruppo integrato GTWS completo di TA fino a 400 kW(DY4451 e DY 4471);
- Possibilità di installazione di accessori quali piastre di fondo (acciaio, PVC o bachelite);
- Versatilità nelle composizioni mediante la modularità dei componenti;
- Sportello incernierato attraverso cerniere in acciaio inox, con apertura destra o sinistra;
- Numerosi inserti in ottone presenti sia sui fianchi che sullo sportello/fondo;
- Serratura con cifratura personalizzata o Yale 12 o Yale 21;
- Possibilità di montaggio, sui fianchi, di griglie di areazione, dotate di rete anti insetto, per garantire la ventilazione naturale o forzata (tramite ventola assialcentrifuga);
- Conformità alle norme di resistenza all'effrazione UNI EN 1627/1628/1629/1630

Titolo:

Armadio Multifunzione ARE/E per gruppi di misura da 30 kW a 400kW
Multifunctional Cabinet ARE/E for measurement group – 30 kW to 400kW

3. Accessoristica


3.1. Piastra di fondo



#	Codice	Descrizione	Dimensioni (AltezzaxLarghezzaxSpessore)
1	N0ST0321	Piastra di fondo in acciaio	1000x544x2
2	N0ST0308	Piastra di fondo in bachelite	1000x544x5
3	N0ST0322	Piastra di fondo in PVC	1000x544x5

E' possibile dotare le piastre elencate in tabella di inserti femmina per il fissaggio di apparecchiature.


3.2. Serratura per vano principale

	#	Codice	Descrizione
	1	N0SF0010	Serratura ENEL con nottolino a cifratura differenziata (matr. 226714)
	2	N0SF0011	Serratura ENEL senza nottolino (matr. 226711)
	3	S4541Y12	Serratura con cifratura 12
		S4541Y21	Serratura con cifratura 12

Titolo:

Armadio Multifunzione ARE/E per gruppi di misura da 30 kW a 400kW
Multifunctional Cabinet ARE/E for measurement group – 30 kW to 400kW

3.3. Serratura per sopralzo

	#	Codice	Descrizione
	1	N0SF0014	Serratura personalizzata per serie ARE/M
	2	N0SF0032	Serratura con cifratura 12
	3	N0SF0031	Serratura con cifratura 21